





<p>19. januar 2011 kl. 18-15 - 21.45 Workshop i fremstilling af foldede æsker. Instruktør: Florine de Jong Pris 95 medlem/140 ej-medlem</p> 	<p>Æskeworkshop Jeg kan lære jer at folde traditionelle japanske origami æsker. Og for dem som tør lidt mere: 6-kantede æsker. Den største udfordring ligger dog i de 8-kantede æsker som ses på billedet. Jeg medbringer materialer.</p> <p>I skal have med: lineal, spids blyant, passer, papirsaks og noget at ridse med, fx en opsprætterkniv eller en ciselerpen med kugle. Og så 25 kr. til materialerne.</p>
<p>23. februar 2011 kl. 18-15 - 21.45 Workshop i syning af pelstilbehør. Instruktør Lisbeth Møller Pris 95 medlem/140 ej-medlem</p> <p>Evt. spørgsmål besvares på tlf. 29 92 14 47 eller mail: lisbeth@modesign.dk / www.modesign.dk</p>	 <p>Workshoppen henvender sig til begyndere og øvede og vil være inspiration til hvad pels kan bruges til i mindre målestok. Vi skal arbejde med pels sat sammen med andre materialer som eks. cykelsslanger, læder, stof, perler og meget andet. Produkterne vil være smykker, eks. armbånd, halskæder, brocher, nøgleringe, hårpynt, muffedisser og andre mindre ting. Jeg medbringer materialer, som kan købes for et mindre beløb – husk kun kontanter. Du skal medbringe synåle, alm. og med stort hoved, fingerbøl, spændende knapper, limstift, lineal, blok, pap eks. bagsiden af en blok, skriveredskaber, saks og en stanleykniv eller pelskniv.</p>
<p>6. marts 2011 kl. 13 - 16 Workshop i strik: Fup, Fif og Fiduser Instruktør: Annette Danielsen Pris 165 medlem/210 ej-medlem</p> 	<p>Vi glæder os til at byde velkommen til Annette Danielsen, som har udgivet flere populære strikkebøger med iøjefaldende modeller, som er sjove at lave. Til børn findes "Hønsfødder og Gulerødder"; inspireret af frugter og grøntsager og "Det er ganske vist", som er inspireret af H.C. Andersens eventyr. Til voksne findes "Strik naturligtvis", som tager udgangspunkt i naturen og den seneste "Strik en stund", der tager udgangspunkt i gode stunder - med gode resultater til følge. På workshoppen læres teknikker på en inspirerende måde, der gør strikningen nemmere og giver flottere finish. Uanset om du er begynder eller øvet, kommer du helt sikkert fra workshoppen med en masse gode fif og ideer. Det er muligt at købe Annette Danielsens bøger på workshoppen. Annette medbringer garn og andet materiale. Du medbringer selv strikkepinde nr. 3. Materialepris kr. 15,00.</p>
<p>23. marts 2011 kl. 16.15 - 21.45 Workshop i patchwork Instruktør Maud Sandqvist Pris 95 medlem/140 ej-medlem</p> 	<p>Instruktør Maud Sandqvist</p> <p>Trylleri med firkanter. På workshoppen skal vi bl.a. arbejde med et mønster som på billedet. Jeg vil også demonstrere den absolut nemmeste måde at sy "Flying Geese" på samt en hurtig mulepose og Quilt hen ad vejen. Det vil være muligt at købe mønstre til alle teknikker.</p> <p>Du skal bruge: 1) 40 x 110 cm mønstret stof (fx blomstret, 2) 40 x 110 cm. lyst stof og 3) 10 x 110 ca. ensfarvet stof. Af det får du 11-12 blokke til dugen på fotoet. Den måler 70 x 70 cm. Du medbringer skærepræde, skærekniv samt symaskine.</p>